




※令和4年7月1日時点で想定している利用方法となり、変更が生じる場合があります。

めぐろ生活応援券の決済方法

1 デジタル商品券の決済方法

STEP1	<p>お店用 QR コードを送付しますので、お店に設置してください。お客様が専用アプリから、QR コードを読み込んで支払を行います。</p> <div data-bbox="335 560 694 996"></div> <div data-bbox="877 560 1220 996"></div>
STEP2	<p>お客様のスマホに表示された「支払い完了画面」を確認します。</p> <div data-bbox="335 1142 622 1680"></div> <p>※お会計の合計金額から、お客様のスマホ画面に表示された金額を引いて、お会計を行います。</p>
STEP3	<p>あらかじめ登録したメールアドレス宛てに集計ファイルが毎日届きますので、確認してください。 ※利用履歴からは随時閲覧可能です。</p>
STEP4	<p>決済額は自動集計され、振込日に指定口座に振り込まれます。 ※振込日については月2回を予定しています。詳細は後日お知らせいたします。</p>

2 紙商品券の決済方法

STEP1	お客様が使用した紙商品券を回収します。
STEP2	<p><u>お店用アプリを立ち上げ、「読み取る」ボタンを押し、紙商品券の QR コードを読み取ります。</u></p> <p>※利用履歴に QR コードを読み取ったデータが反映されるため、適宜確認してください。</p> <div style="display: flex; justify-content: space-around;"><div data-bbox="344 445 619 1003"></div><div data-bbox="896 450 1187 1003"></div></div>
STEP3	あらかじめ登録したメールアドレス宛てに集計ファイルが毎日届きますので、確認してください。 ※利用履歴からは随時閲覧可能です。
STEP4	決済額は自動集計され、振込日に指定口座に振り込まれます。 ※振込日については月2回を予定しています。詳細は後日お知らせいたします。

※STEP2 以下（紙処理の商品券を読み取る）を実施するのが難しい店舗は、めぐろ生活応援券事務局に郵送することにより、後日換金・振込が可能です。その場合、アプリ側で随時売上額の確認ができない点をご了承ください。

以 上